

Á

Á



Á

Á

Á

Á

Á

Á

= + (a Â Õ Å

Á

Á

Á

8 - 9 - : 9 @ & ^

8 - 5 9 H V

g é • ^ Y u <

Á

Á

Á

Á

Á

• Ñ f

† G€FIÁ

Á

Á

Á



Á

Á

Á

Á

± • Ñ f

Á

Á

Á

ø W

• ⁻y f

Ü Ö U Û F € È Ì Á Ç G à F G D] G Á

~ À * Š

Á

■ Á Á

■ Á Á

■ Á Á

ê ± V

■ Á [@ccTKDD_..._É:~äbä^É&\[{ É& }DÁ](#) Á

■ Á [@ccTKDD_ ^à&@æcÉ:~äbä^É&\[{ É& }](#) Á

■ Á [@ccTKDD_..._É:~äbä^É&\[{ É& }D•^!çä&^Éæ•\]çÁ](#) Á

■ Á I × G I I € € Ì È F F F È € € € Á

■ Á [@ccTKDD_~ \] \] \[! c É : ~ ä b ä ^ É & \[{ É & } Á](#)

■ Á [•^!çä&^O!~äbä^É&\[{ É& }Á](#) @4jpv£

Á

ŽÁÁ ŽÁÁ

Á

,ÁÁÁÁ~ÁÁÁÁÁÁ

Á

ŽÁÁÁÁ~ÁÁÁÁÁÁ

Á

ÐÐ

Á

GDÁ

Á

Á



Á



Á



Á

HDÁ

Á



Á



Á Á



Á

Á

1 SmartWeb

1.1 WEBa

Y00 Q0 A
Y00 Y00 Y00 Y00 Q0 A
Y00 Y00

1.2 E-

1.2.1 D-

■A Y00 Y00 Y00 U0
Q0CE0 A
■A O[[*|^A&@: [{ ^ Q0iE€ Q0iE€ Q0iE€ Q0J€€ Q0
{æcc@[] Y00 A
■A F€GIEIÎi FGi€EF€GI FII€EJÎ€
A

1.2.2 S-

■A Y00 A
■A Y00 A
■A Q0 A

1.3 nWEB §

Y00 FJG€FÎi€F€G€€ OŠQ
“ Y00 ” A

Đ A	A
æâ {â}ADâæâ {â}A	A

A



WEB

WEB

CLI
" WEB

WEB
"

WEB

1.4 WEB 安全


Q

@cc]KDFJGÈFÎ ÌÈFÈGèÈÈ

A

A FEF

A



L N

YÒÒ

Á Á

A FÈGÀ YÒÒ

A

1.5.2 B)

Á ð Á

À FÉI

À



1.6

“ ”

À FÉI

À

S2628G-S 硬件版本：1.00 CPU：0.20% 内存：73% 硬盘：18.90% 设备时间：2012-11-7 16:35:27
 软件版本：RG08 设备名称：ruijie

RG-S2628G-I

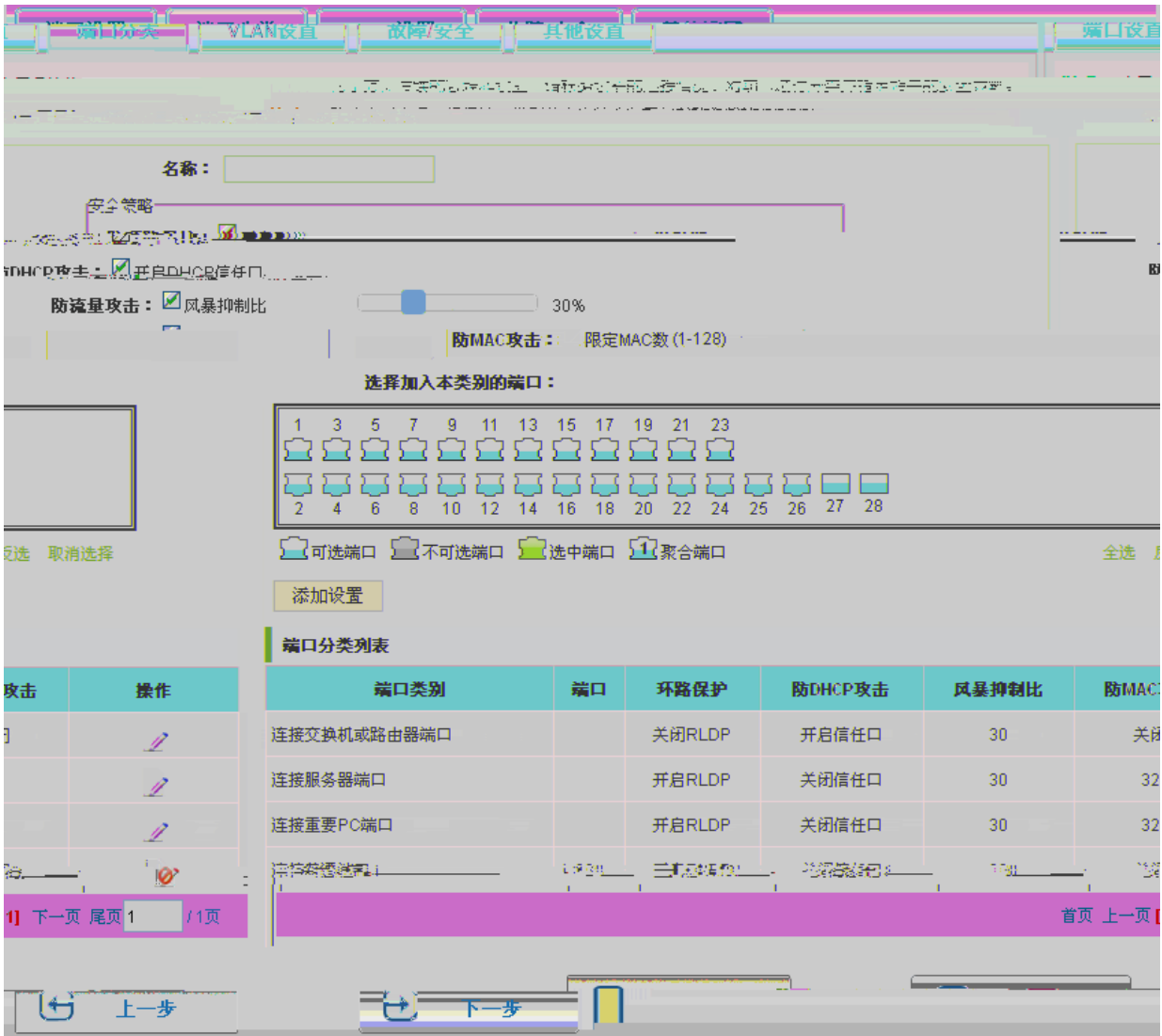
已连接 未连接 已关闭

端口信息 流量走势 设备配置

输入端口号或端口描述进行查询 查询 实时刷新流量


状态	连接状态	trunk口	操作	端口	描述	输入流量(bps)	输出流量(bps)	开启
未连接	未连接	否	查看流量走势	2		0K	0K	
未连接	未连接	否	查看流量走势	5		0K	0K	开
查看流量走势	未连接	否	查看流量走势	3		0K	0K	查
查看流量走势	未连接	否	查看流量走势	7		0K	0K	查
查看流量走势	未连接	否	查看流量走势	3		0K	0K	查
未连接	未连接	否	查看流量走势	3		0K	0K	开启
未连接	未连接	否	查看流量走势	10		0K	0K	开启

首页 上一页 [1] [2] [3] 下一页 尾页 1 / 3页



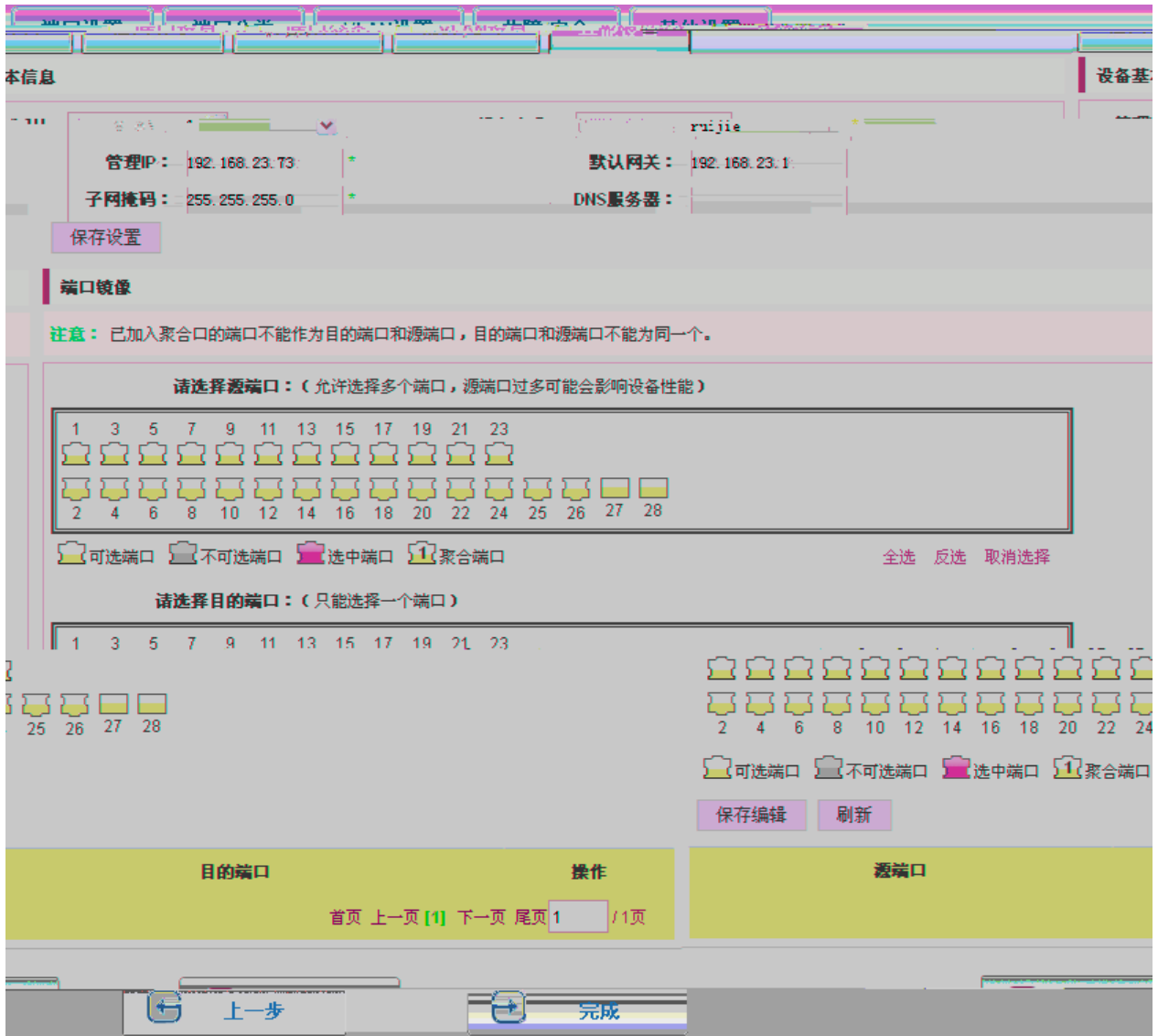
VLAN “VLAN”

À FÉF€XŠЄP



/

À FÉFF 0



1.8 DaÄ

1.8.1 Ä

“ ” Ä
Ä FEFH Ä

端口基本设置

说明：选择面板上的端口可以对端口进行设置，选择多个端口可以进行批量设置。



À

“ ”

“ ”

“ ”

À

À FÉ I

À À

端口描述批量配置

端口	端口描述 (文本为空时可清空所有端口描述)
1	
2	~!@#¥3
3	
4	
5	
6	
7	
8	
9	
~0	
~1	
~2	

设置

“ ”

“ ”

Á



“ ”

”

“ ”

”

Á

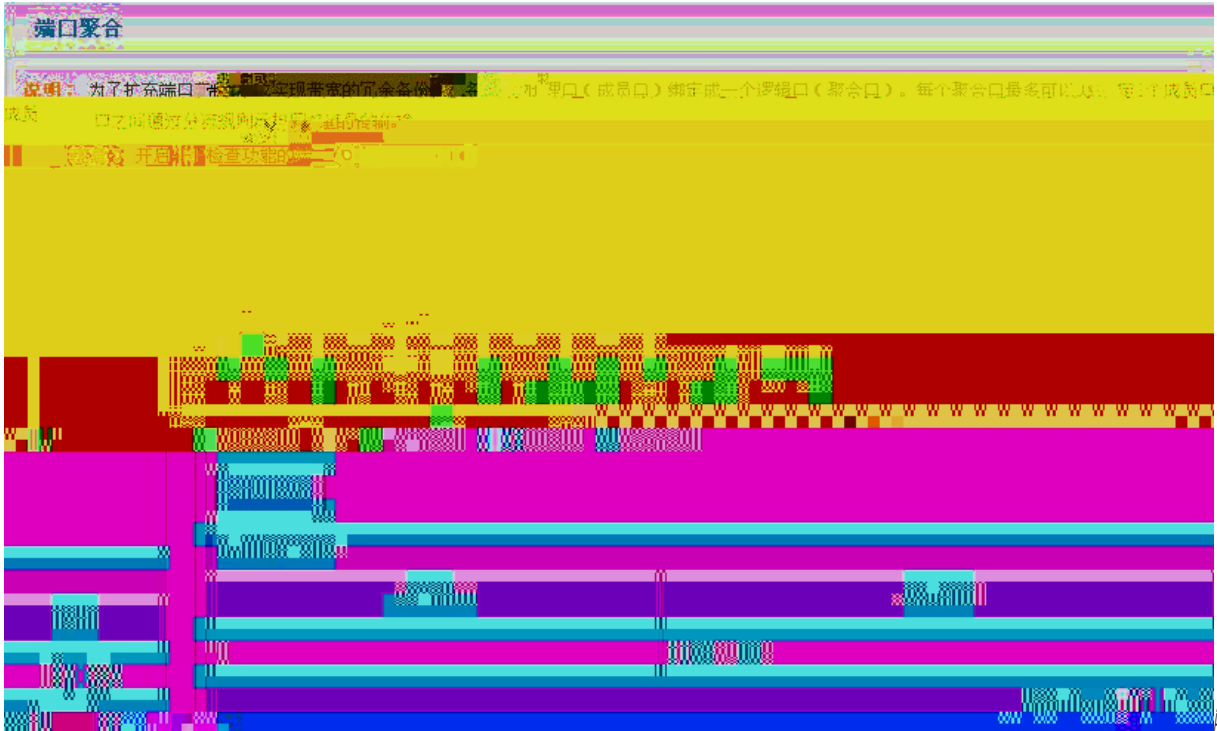
1.8.2 DE

“ ”

Á

À FÉFÍA

Á



Á

“ ” “ ”

¿ N Á

¿ N “ ” ¿

N

Á

“

”

¿

N

¿

N

¿

N

¿


N

Á



œÛÚ

œÛÚ



Á

• {ælc, ^à

Ł N “ ” Á



1.8.4 Dâ

“ ” Á

À FEFĪ Á



“ ”

úô

Á



ÖPÔÚ

TÆÔ

Á

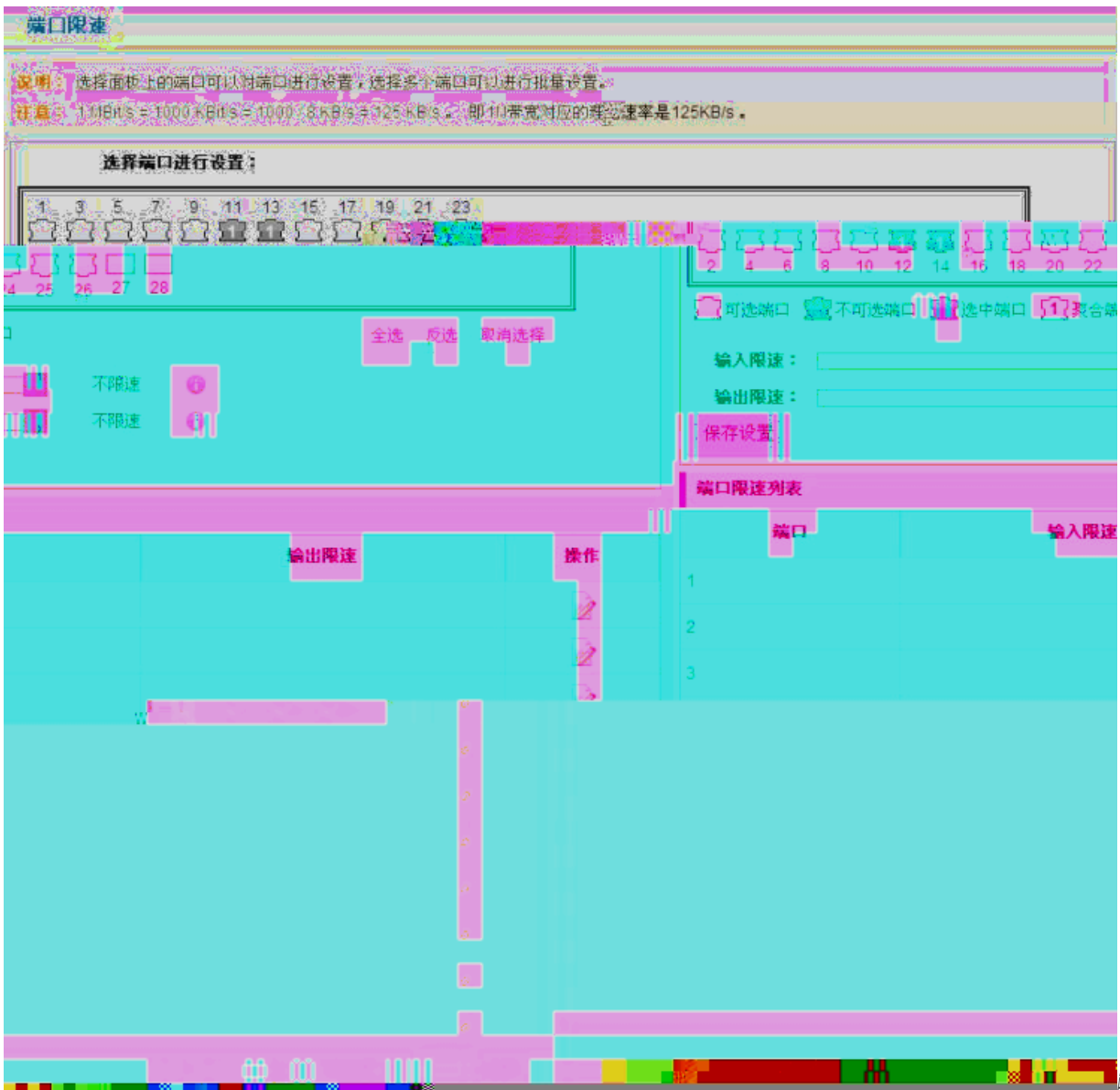
1.8.5 Daû

“ ”

Á

Á FÉFÌÀ

Á



Á



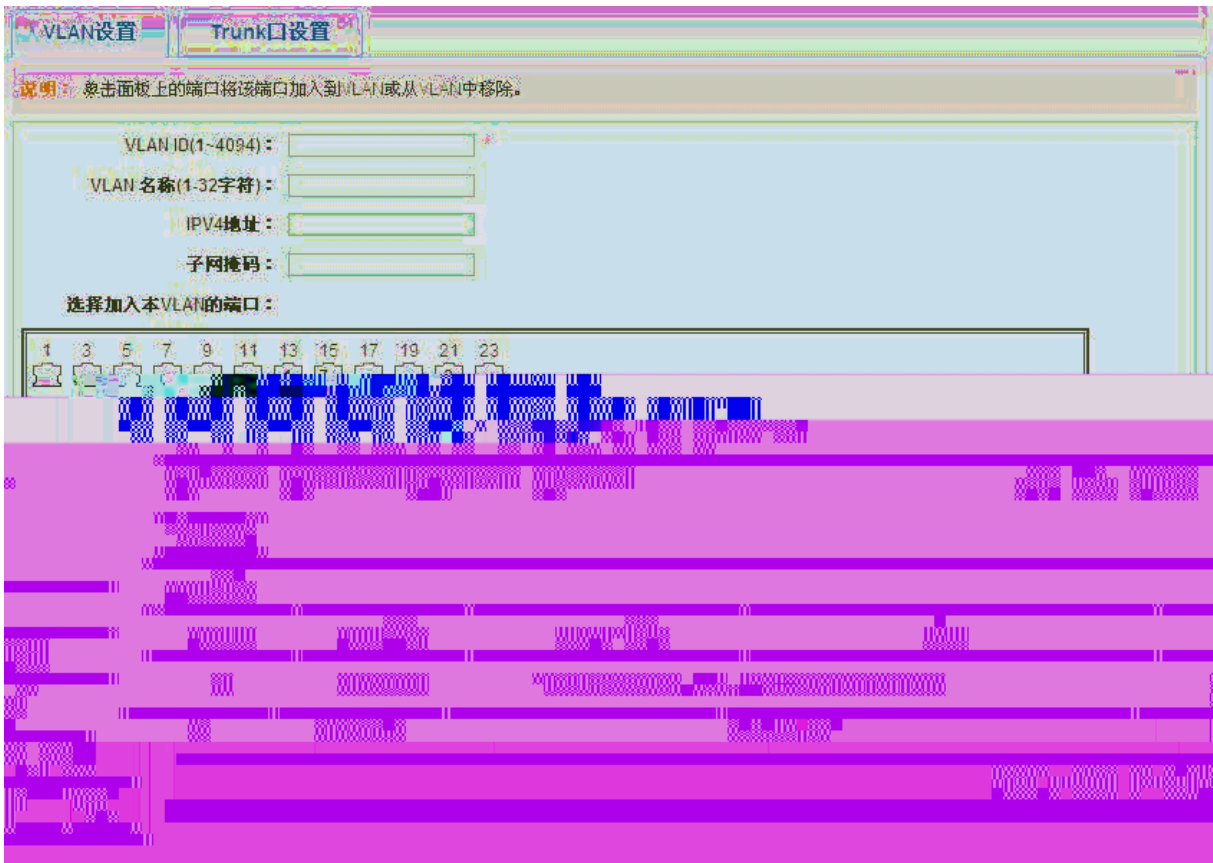
1.9 VLAN

1.9.1 VLAN

“ XŠĀP ” XŠĀP “ XŠĀP ” “ !~\ ” Á

■Á XŠĀP Á

Á FĒJÁXŠĀP Á



Á

XŠĀP XŠĀP XŠĀPÁŌ “ ” “ ” XŠĀP

Á

XŠĀP “ XŠĀP ” Ł N XŠĀP
Ł N “ ” Á

XŠCEP “ XŠCEP ” Ł N “ ç|æ} ” “
 ” XŠCEPÁF XŠCEP Á

📖 XŠCEPF XŠCEP XŠCEPF QÚ QÚ
 Ú {æ|c, ^à
 QÚ Á

■Á Vi~}\ Á
 Á FÉGEÁVi~}\ Á



Á
 Vi~}\ Á Pacç^X|æ} XŠCEPç HÉÍÈÈFED “ ” “ ”
 Vi~}\ Vi~}\ Á
 Vi~}\ Á “ Vi~}\ ” Ł N Vi~}\
 Ł N “ ” Á
 Vi~}\ Á “ Vi~}\ ” Ł N “ Vi~}\ ”
 “ ” Á

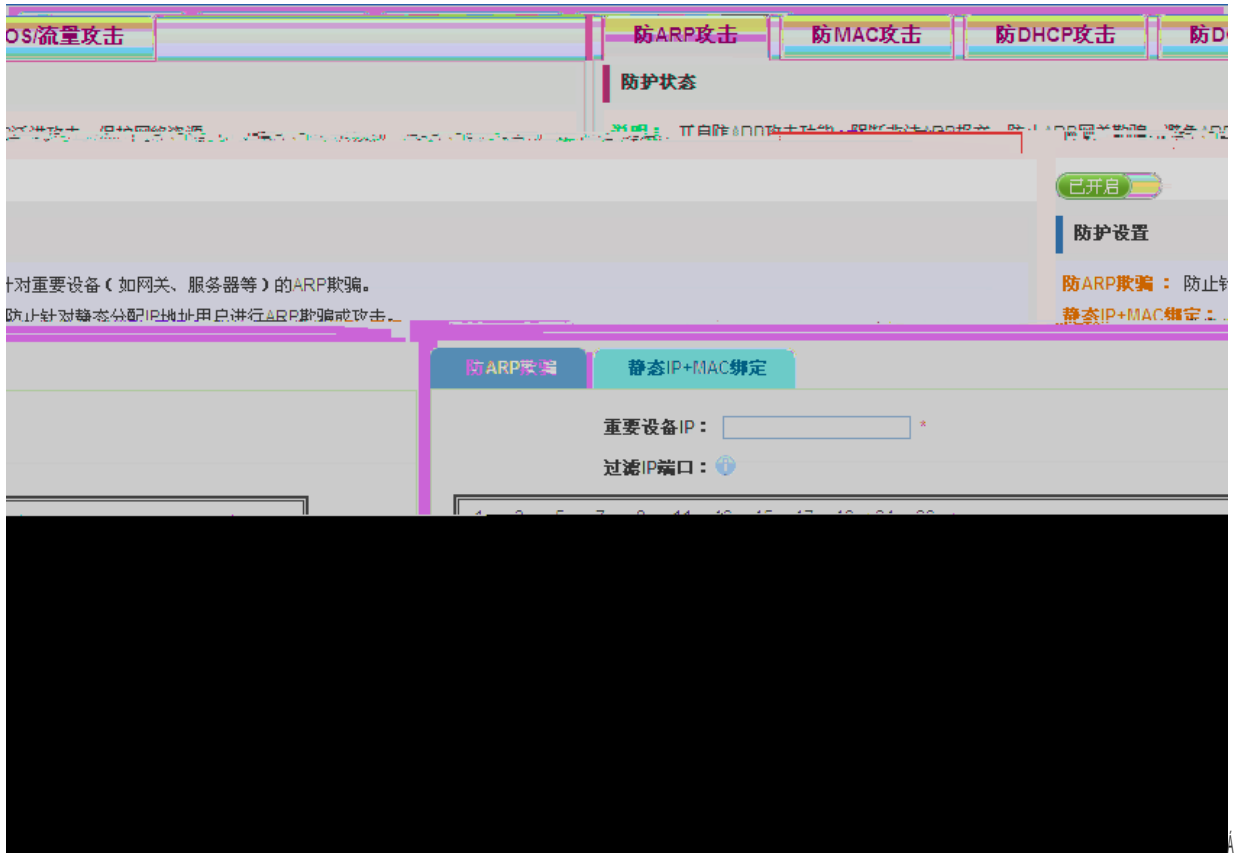
1.10 m/ μ

1.10.1

“ ” “ ÇÜÜ ” “ TÇÔ ” “ ÖPÔU ” “
 ÖUÜD ” Á

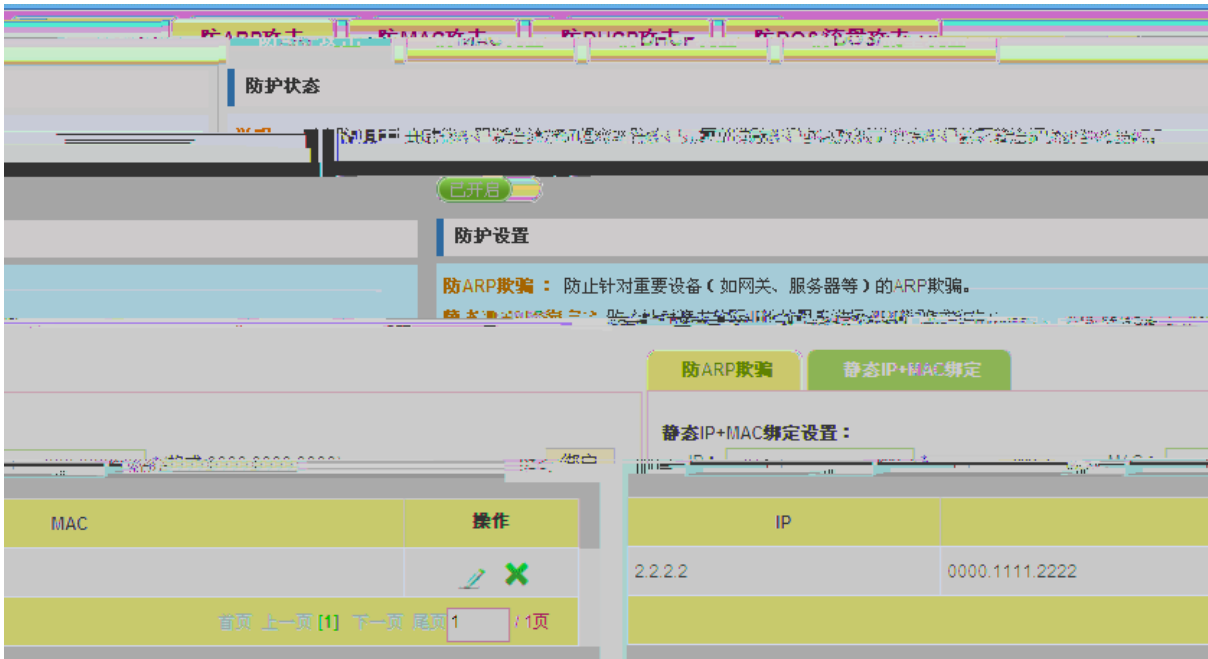
■ Á CEÜÜ Á

Á FÉGFÁ CEÜÜ Á—Á CEÜÜ Á



Á

Á Ț N CEÜÜ Á “ CEÜÜ ” “
QÚÉTCEÔ ” Á CEÜÜ Á
CEÜÜ Á CEÜÜ CEÜÜ QÚ QÚ
CEÜÜ QÚ QÚ QÚ
Ț N QÚ N
Ț N “ QÚ ” Á
QÚÉTCEÔ Á Á
Á FÉGFÁ CEÜÜ Á—Á QÚÉTCEÔ Á



Á

QÚ TCEÔ Ł N Á

Ł N QÚ TCEÔ Ł N

Ł N “ QÚ TCEÔ ” Á

■Á TCEÔ Á

Á FÉGHÁ TCEÔ Á . Á TCEÔ Á




Á

ΤΕΘ

ΤΕΘ

■ Á Úä} * Á

Á FÉGiÁjâ} * Á



Á

QÚ

Ł

N

Á

■ Á c!æ&^!c Á

Á FÉGJ!c!æ&^!c Á



Á

Jâ} *

QÚ

Ł

N

Á

■ Á Á

Á FÉHĒÁ Á



Á

Ł

N


Ł

N

Á

Á FÉHFÁ

Á



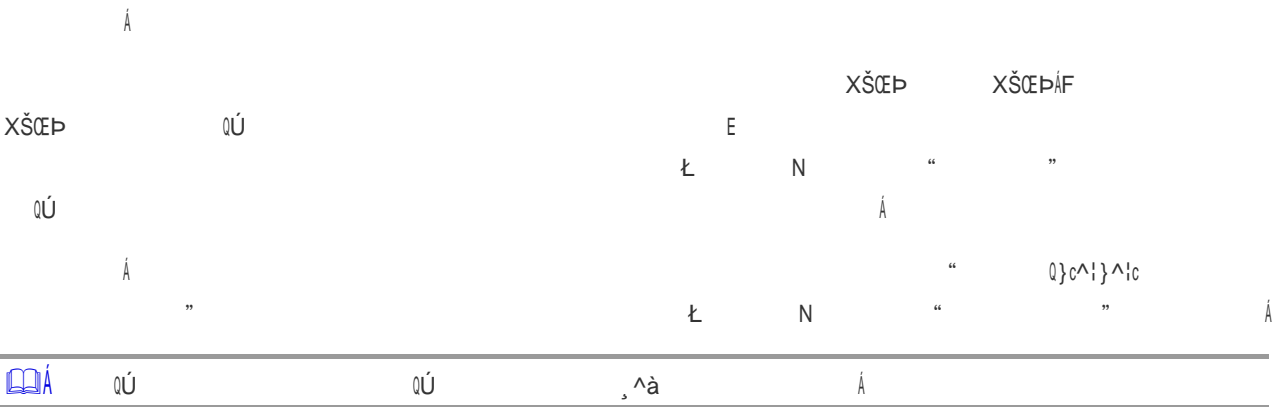

1.10.3 6

“

”

Á

Á FÉHG




1.11.2 3

“ ” “ ” “ ” Á

■ Á Á

Á FÉHTÁ Á



1.11.4 5D7


À FÈHJÀ



À FÈIÉÀ



1.11.5



1.11.6



修改密码

修改超级用户密码

提示： 如果您设置了新的Web登录密码，则在设置之后使用新密码重新登录。 密码不能含有中文、全角字符、问号和空格。

旧密码： *

新密码： *


确认新密码： *

修改telnet登录密码

旧密码： *

新密码： *

确认新密码： *



1.11.7 a&a

“ ” Á

Á FÉIH

管理员权限

说明： 本页面添加的设备用户可以登录Web管理系统对设备进行日常维护。

用户名： *
密码： *
确认密码： *

添加用户

用户列表

用户名	操作
admin	
manager	
guest	
tt	
11	

Á

£

N

“

”

“

”

Á



æâ {â} Á

{æ}æ*^!

*^!c

“

”

Á

1.11.8 WEB CLI

“ YÒÓÁÔŠQ”

YÒÓÁÔŠQ Á

Á FÉ I I YÒÓÁÔŠQ

WEB CLI

说明：
 1. 命令初始模式为exec模式
 2. 命令输入窗口支持Tab键和?号自动提醒。

CLI 输出：

```
ruijie#show vlan
VLAN Name                Status Ports
-----
1 VLAN0001                STATIC  Fa0/1, Fa0/2, Fa0/3, Fa0/4
                             Fa0/5, Fa0/6, Fa0/7, Fa0/8
                             Fa0/9, Fa0/10, Fa0/11, Fa0/12
                             Fa0/13, Fa0/14, Fa0/15, Fa0/16
                             Fa0/17, Fa0/18, Fa0/19, Fa0/20
                             Fa0/23, Fa0/24, Gi0/25, Gi0/26
                             Gi0/27, Gi0/28, Ag2

ruijie#
```

输入命令：

show web

web-server

发送 (Ctrl+Enter) 清除命令 清屏

“ Ĭ” ÔŠŒ ÉÒ}c^! Ł N &|ã Væà
 Ł N ÔŠŒ Ā

1.12 WEBaĀ.

LC

YÒÓ YÒÓ FJGÉFîîÉFÉ€€ ŒÚ YÒÓ
 YÒÓ ÔŠŒ Ā

YÒÓ YÒÓ ŒÚ ,^à {æ•c^! YÒÓ
 YÒÓ YÒÓ

Ā
 &[]-â*


```
ip address 192.168.1.200 255.255.255.0 // IP
no shutdown
!
line con 0
line vty 0 4
  login
!
!
End
```