







15 ~30

40%~65%

$1.3 \times 10^5$  (






10cm



100-240V~/50-60Hz







WiFi

Web

AP

WAN0

2

WiFi RG\_XXXXXX,

XXXXX

WIFI

ie

<http://192.168>

<https://192.168.1.1:4430>

**admin/admin**

admin/admin


**Console**

CRT

9600

8

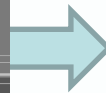
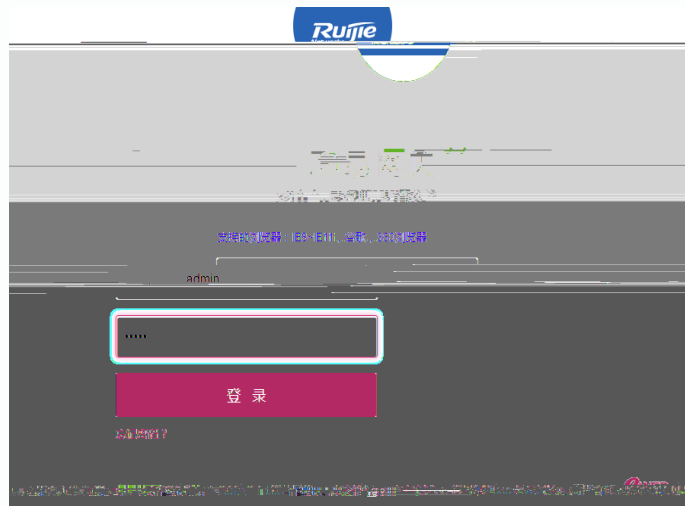
1







# Web





WiFi



1

ip

在线AP数：0

1 2 3 4 5  
重置密码 接口配置 流控方案 WiFi设置 保存配置

当前密码为默认密码，为提高系统安全性，请修改密码。

用户名：admin

新密码：.....

确认密码：.....

下一步





2



PPPOE

1 ip  
ip

2 dhcp

dhcp

3 pppoe

ip

WAN  
IP



3

OA



4



5

在线AP数: 3

1 2 3 4 5

### 补丁自动升级配置

补丁更新时间: 每天的 01 时 00 分 (建议设置与网络空闲时间, 补丁升级期间部分功能会失效)

上一步 下一步



6

在线AP数: 3

1 → 2 → 3 → 4 → 5 → 退出

下发配置

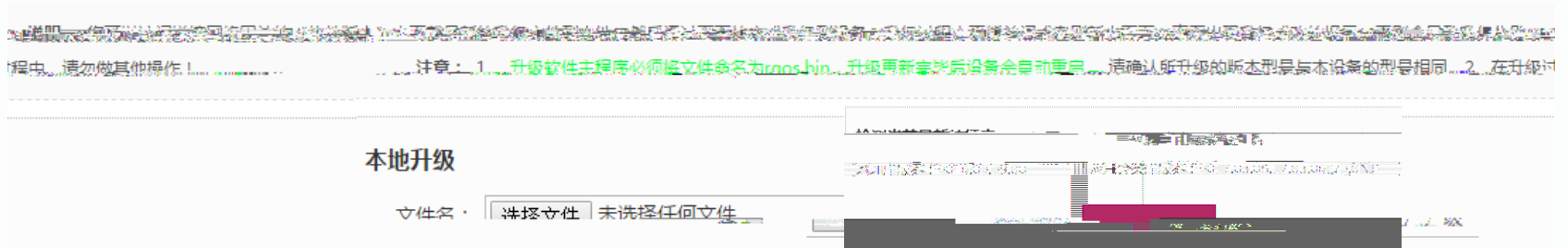
恭喜你 配置成功!





EG web

rgos.bin



EG

DNS(

---DNS

4008-111-000

[webchat.ruijie.com.cn](http://webchat.ruijie.com.cn)

[support.ruijie.com.cn](http://support.ruijie.com.cn)