






-
-
-
-
-
-
-
-
-
-



!

⚠



设备管理地址: [] 设备MAC: [] 软件版本: []

设备接口状态

| 接口名称 | 接口类型 | 链路状态 | 发送速率 (接收速率) | 接收速率 (接收速率) | 发送字节数 | 接收字节数 | 错误 | 碰撞 | 操作 |
|------|-------|------|--------------|---------------|--------------------|--------------------|----------------|----------------|----|
| 电口 | GE0/1 | UP | 592 bps (0%) | 8632 bps (0%) | 发送: 10 接收: 5085 | 发送: 493 接收: 325 | 发送: 0 接收: 0 | 发送: 0 接收: 0 | 正常 |
| 电口 | GE0/2 | DOWN | 0 bps (0%) | 0 bps (0%) | 发送: 0 接收: 0 | 发送: 0 接收: 0 | 发送: 0 接收: 0 | 发送: 0 接收: 0 | 正常 |
| 电口 | GE0/3 | DOWN | 0 bps (0%) | 0 bps (0%) | 发送: 0 接收: 0 | 发送: 0 接收: 0 | 发送: 0 接收: 0 | 发送: 0 接收: 0 | 正常 |
| 电口 | GE0/4 | DOWN | 0 bps (0%) | 0 bps (0%) | 发送: 0 接收: 0 | 发送: 0 接收: 0 | 发送: 0 接收: 0 | 发送: 0 接收: 0 | 正常 |

修改密码及退出登录入口

设备管理地址: [] 设备MAC: [] 软件版本: [] 序列号: [] 当前时间: [] 设备运行时间: 4小时49分50秒

设备接口状态

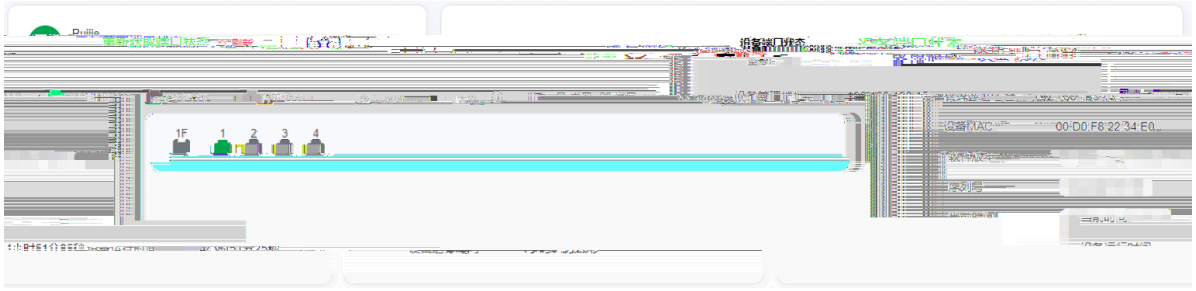
192.168.193.15

10/2 50/100

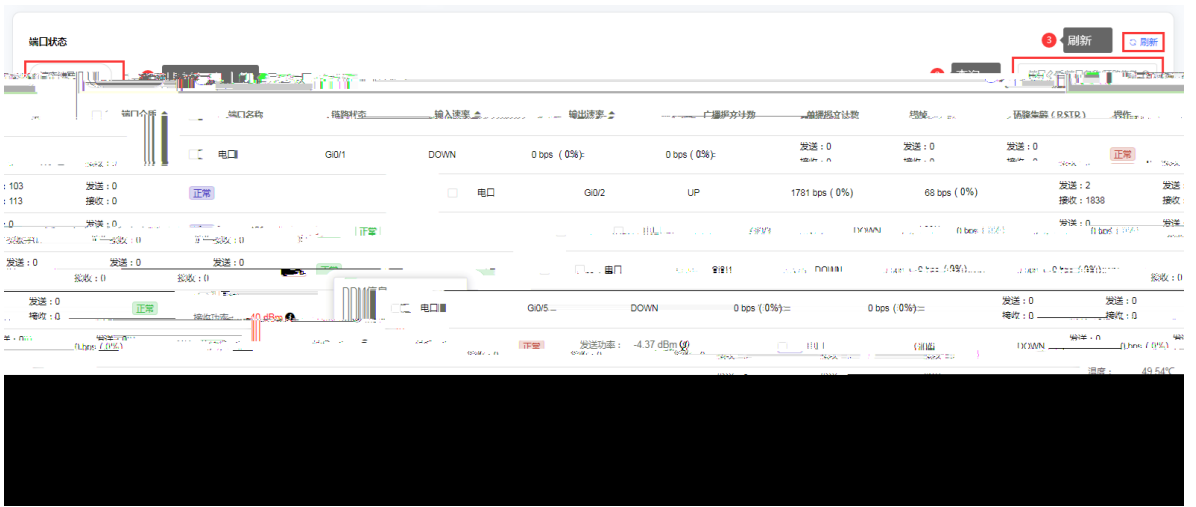
10M/100M

接口Down

1F 1 2 3



●



●

●

●

●



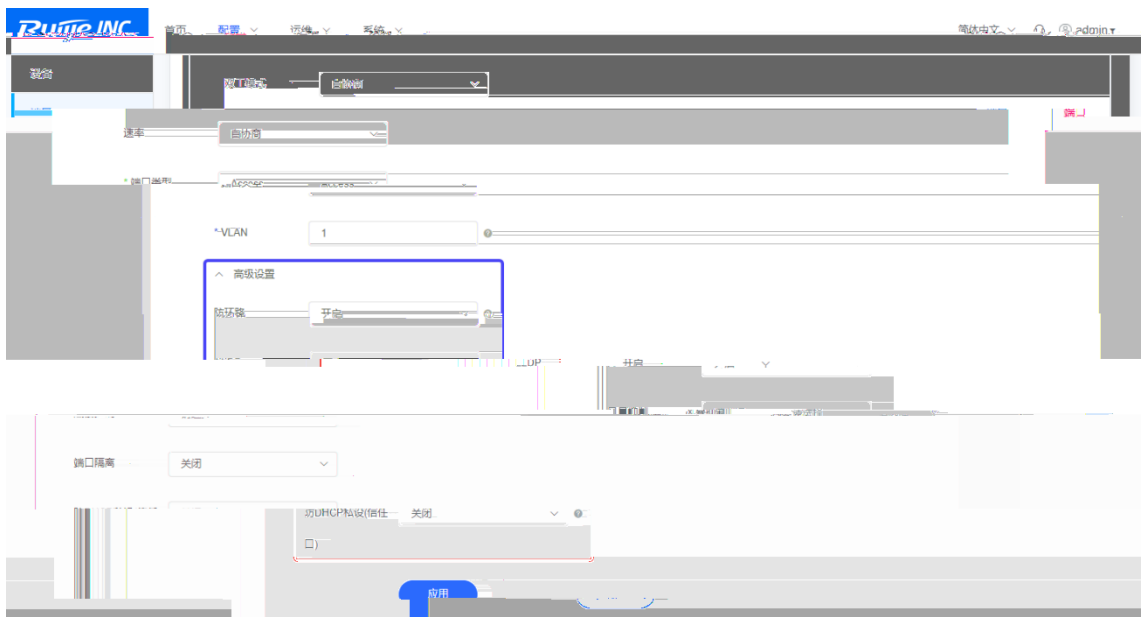


-

-







Ruijie INC 首页 配置 运维 系统 简体中文 admin

设备 端口

可查看多个

查看端口配置

| 接口名称 | 接口显示设备 | 接口速率 | VLAN | 双工模式 | 速率 | 封装 | LLDP | 风暴抑制 | DOE保护 | 端口隔离 | 端口转发 |
|------|--------|------|------|------|----|--------|------|------|-------|------|------|
| - | 开启 | 关闭 | 关闭 | | | Access | 1 | 自协商 | 自协商 | 开启 | 开启 |
| - | 开启 | 关闭 | 关闭 | | | Access | 1 | 自协商 | 自协商 | 开启 | 开启 |
| - | 开启 | 关闭 | 关闭 | | | Access | 1 | 自协商 | 自协商 | 开启 | 开启 |

Ruijie INC

IP话机接入

全局使能按钮

Voice VLAN 总开关未开启，可以进行配置，但不会生效

全局设置

* Voice VLAN

COS优先级

安全模式 启用

点击下载全局设置



